Принято на Общем собрании
Работников Учреждения
протокол от 13.01.2025 г. № 1

Утверждено

Приказом от 04.02.2025 года № 18
Директор
МБОУ ДО «Коммунарская СШ»
_____ Сергачева И.В.

ПАСПОРТ
дорожной безопасности

Муниципальное бюджетное образовательное учреждение
дополнительного образования
«Коммунарская спортивная школа»

СОГЛАСОВАНО:

Председатель Комитета образования
администрации муниципального образования
Гатчинский муниципальный округ
Ленинградской области
_____ Шутова М.В.
«____» _____ 2025 г.

Начальник отдела Госавтоинспекции УМВД России
по Гатчинскому району Ленинградской области
_____ майор полиции Соколов А.А.
«__» 04 2025 г.

Схема организации дорожного движения в отдел Госавтоинспекции УМВД России по Гатчинскому району ЛО предоставлена

г. Коммунар
2025 г.

Содержание

1. Общие сведения.
2. Схема организации дорожного движения в непосредственной близости от образовательного учреждения с размещением соответствующих технических средств и маршруты движения детей.
3. Маршруты движения организованных групп детей от ОУ к наиболее посещаемым объектам в ходе учебно-тренировочного процесса.
4. Пути движения транспортных средств к местам разгрузки/погрузки и рекомендуемые пути передвижения детей по территории образовательного учреждения
5. План – циклограмма ежегодной работы по обеспечению комплексной безопасности в Учреждении.
6. Инструкция № 31 по безопасной перевозке обучающихся.
7. Памятка «Правила и безопасное поведение обучающихся на дорогах»

Общие сведения

Муниципальное бюджетное образовательное учреждение дополнительного образования «Коммунарская спортивная школа»

Наименование ОУ

Тип ОУ – Учреждение дополнительного образования – спортивная школа

Юридический адрес ОУ – 188320, Ленинградская обл., м.о. Гатчинский г. Коммунар, ул. Школьная д.15 а

Тел./факс (812) 460-36-39

Фактический адрес ОУ - 188320, Ленинградская обл., м.о. Гатчинский, г. Коммунар, ул. Школьная д.15 а

Тел./факс (812) 460-36-39

Руководители ОУ:

Директор - Сергачева Инна Валерьевна

Заместитель по учебно-воспитательной работе - М. М. Никитина

Заместитель по учебно-воспитательной работе - С.Е. Быняева

Ответственные работники комитета образования:

Царихин Юрий Константинович, 88137196467

Ответственные от Госавтоинспекции:

Зверева Елена Михайловна

Ответственные работники за мероприятия по профилактике детского травматизма в образовательном учреждении:

Сергачева Инна Валерьевна - директор

Ответственный работник дорожного хозяйства Гатчинского муниципального округа: Кононов Сергей Николаевич р.т. (8-813-71) 20075, 20059

Количество обучающихся - 1236

Наличие уголка по БДД – входная группа спортивной школы

Наличие класса по БДД - нет

Наличие авто-городка (площадки) по БДД - нет

Наличие музея ГАИ - нет

Наличие автобуса в ОУ - нет

Время работы ОУ: шестидневная неделя с 9.00 до 20.00

Телефоны оперативных служб:

Пожарная 01, , 3-89-44 101 с мобильного	Водоканал 9-37-25	УВД 2-23-57
Полиция 02, 64-221, 2-25-370 102 с мобильного	Теплосети 9-44-93	ГИБДД 7-10-60
Скорая 03, 2-26-27, 103 с мобильного	Электросети: город 2-22-35 округ 2-23-35	ФСБ 9-38-25
Горгаз 04, 2-27-03		военкомат 2-28-66
ЖКХ 05, 9-35-77		
ЕДДС 9 – 60 -74		код ГМО 8-813-71

ТЕЛЕФОНЫ ЭКСТРЕННОЙ СВЯЗИ
В ГОРОДЕ КОММУНАРЕ

СКОРАЯ ПОМОЩЬ	03, 8(812) 460-29-54, 103 с мобильного
РЕГИСТРАТУРА ДЕТСКАЯ	460-04-29
РЕГИСТРАТУРА ВЗРОСЛАЯ	460-04-45
ПОЖАРНАЯ ЧАСТЬ № 103 отряда государственной противопожарной службы Гатчинского района ГКУ "Леноблпожспас" (г.Коммунар)	01, 426-85-62, 8 952 2462467, 101 с мобильного
ПОЛИЦИЯ 104 отдел полиции УМВД России по Гатчинскому району Ленобласти	02 ,460-29-53, 102 с мобильного
ТЕРРИТОРИАЛЬНОЕ УПРАВЛЕНИЕ г.КОММУНАР	460-00-98
МЧС (с мобильного телефона)	112
АВАРИЙНАЯ СЛУЖБА	460-02-15
ГАЗОВАЯ СЛУЖБА	04, 104 с мобильного
ГАТЧИНСКИЕ ЭЛЕКТРОСЕТИ	460-10-18,
КОММУНАРСКИЕ ЭЛЕКТРОСЕТИ	460-11-08
ВОДОКАНАЛ ЛЕНИНГРАДСКОЙ ОБЛАСТИ	409-00-01 - круглосуточно

от образовательного учреждения с размещением соответствующих технических средств
и маршруты движения детей

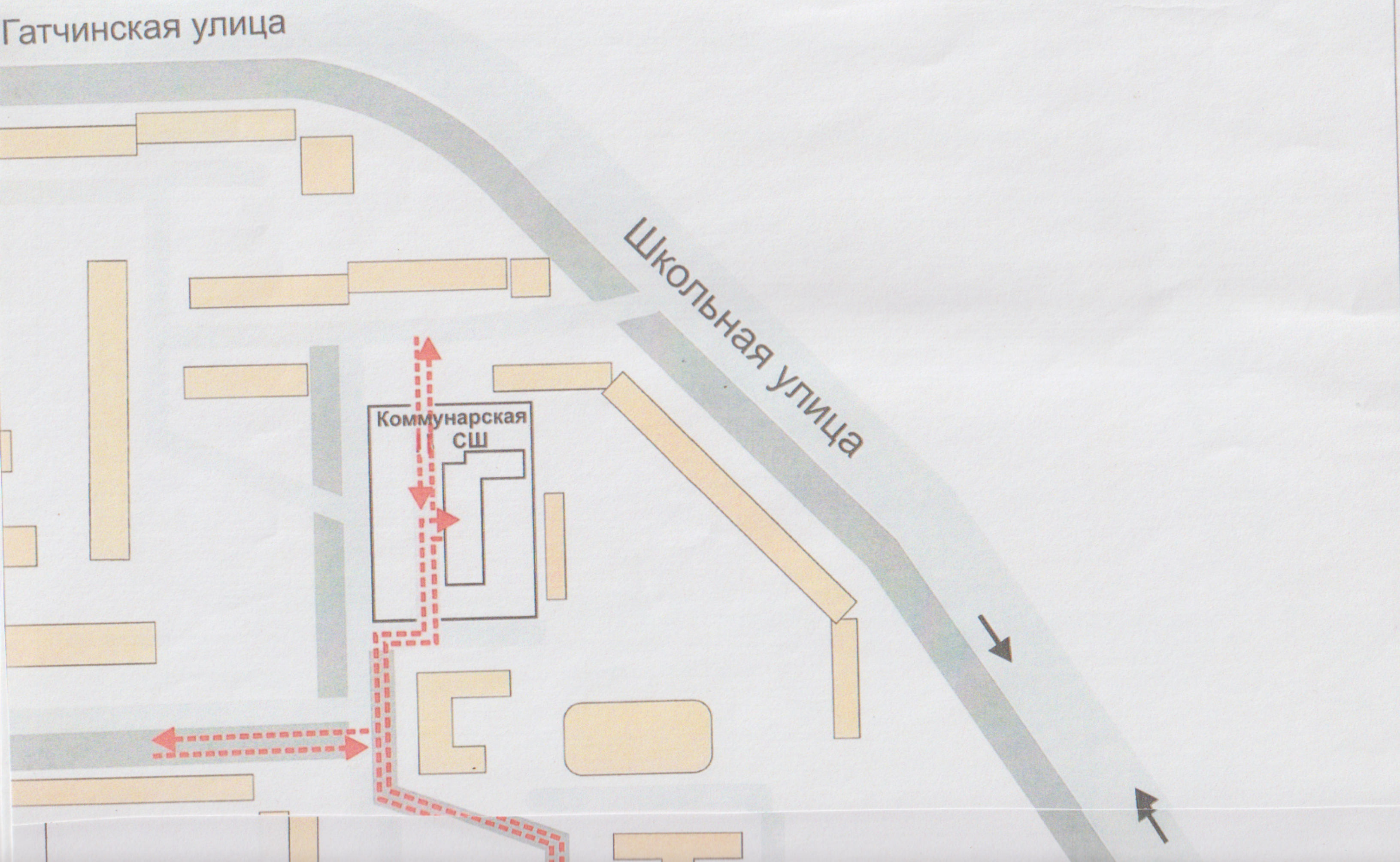

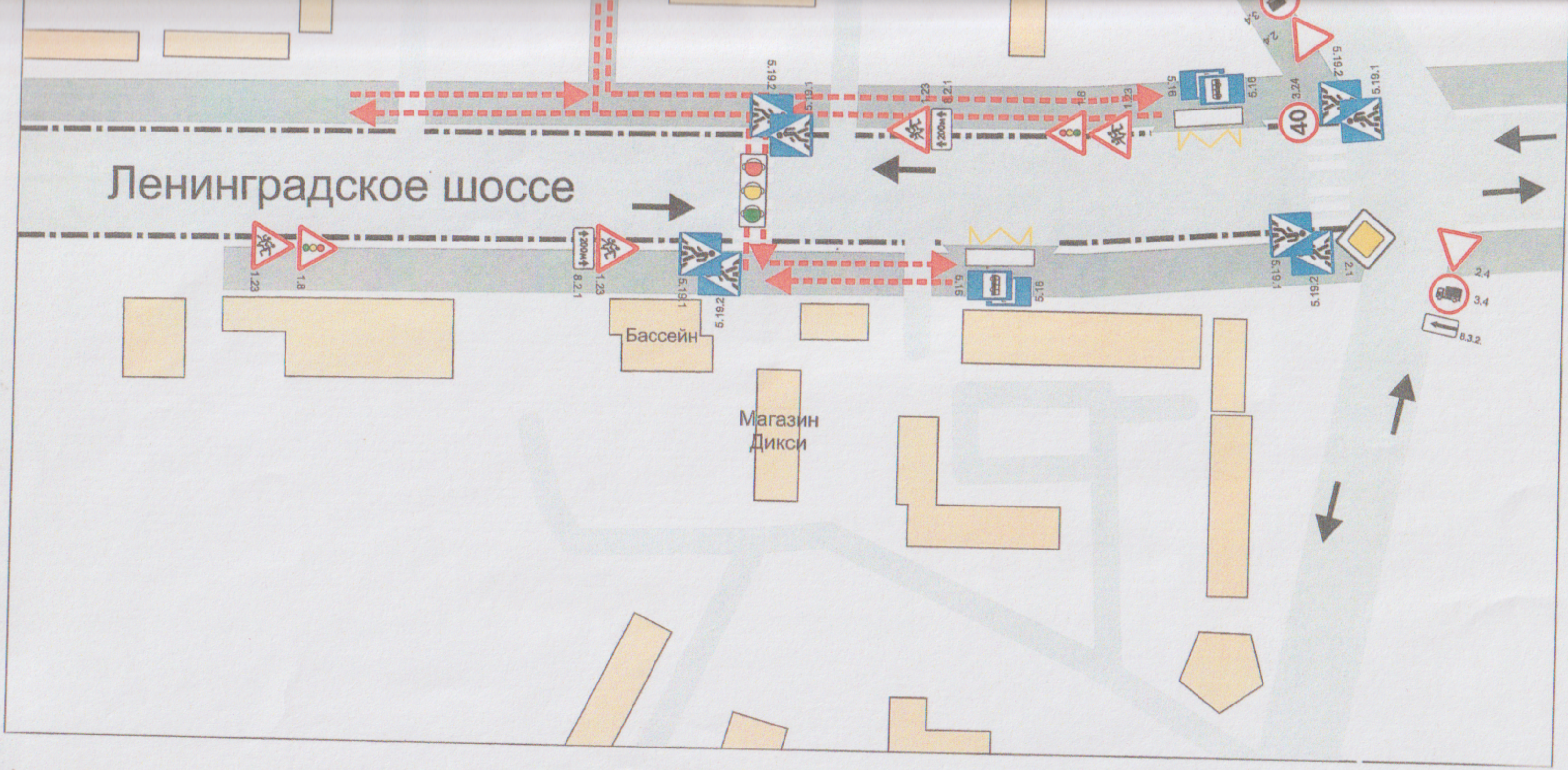

- пешеходное ограждение - высоту ограждения довести до требований нормативной докуметации (1,1м)

- направление движения транспортного потока

- направление движения детей от остановок маршрутных транспортных средств

Маршруты движения учащихся
к наиболее часто посещаемым объектам в ходе учебно - тренировочного процесса

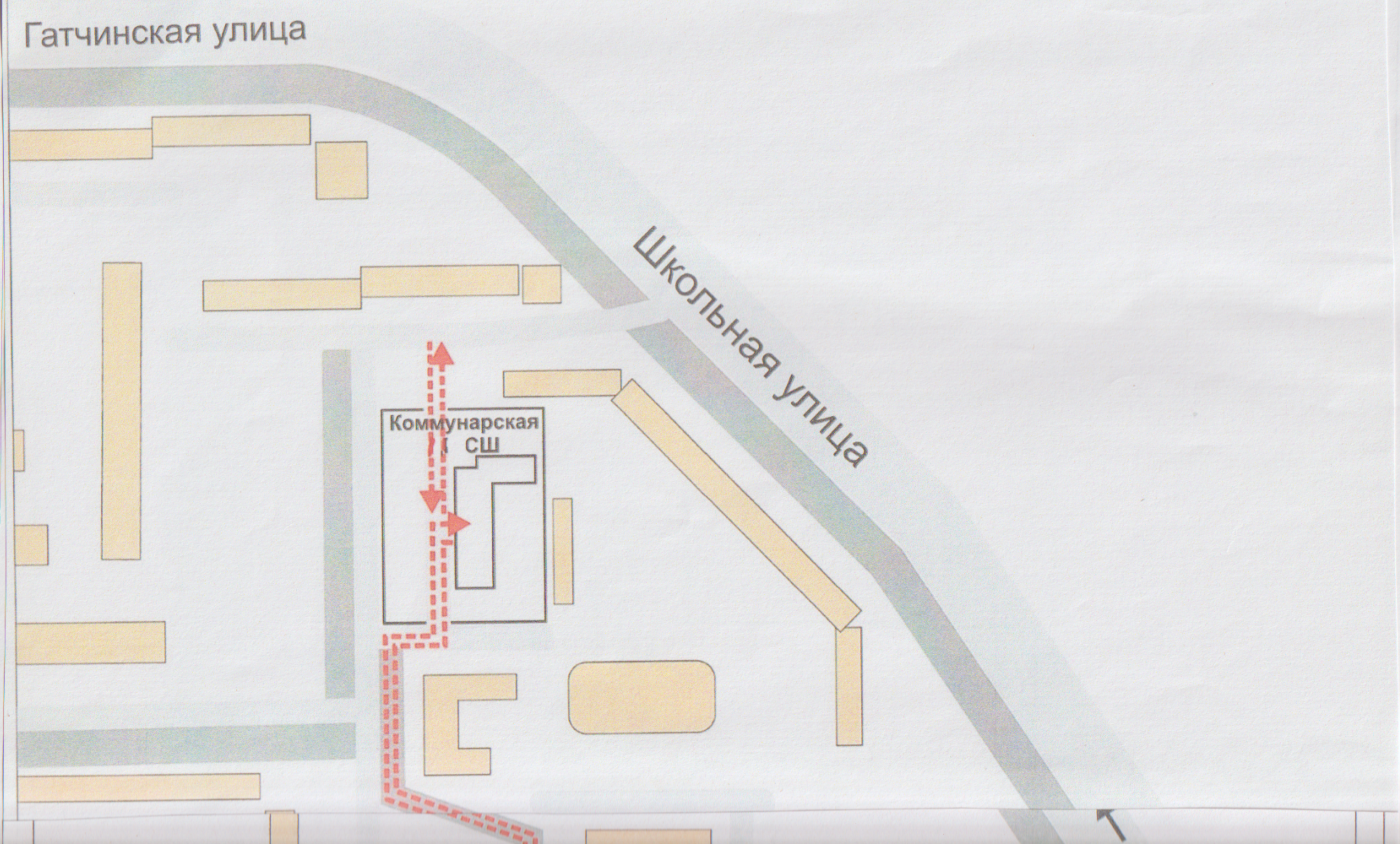

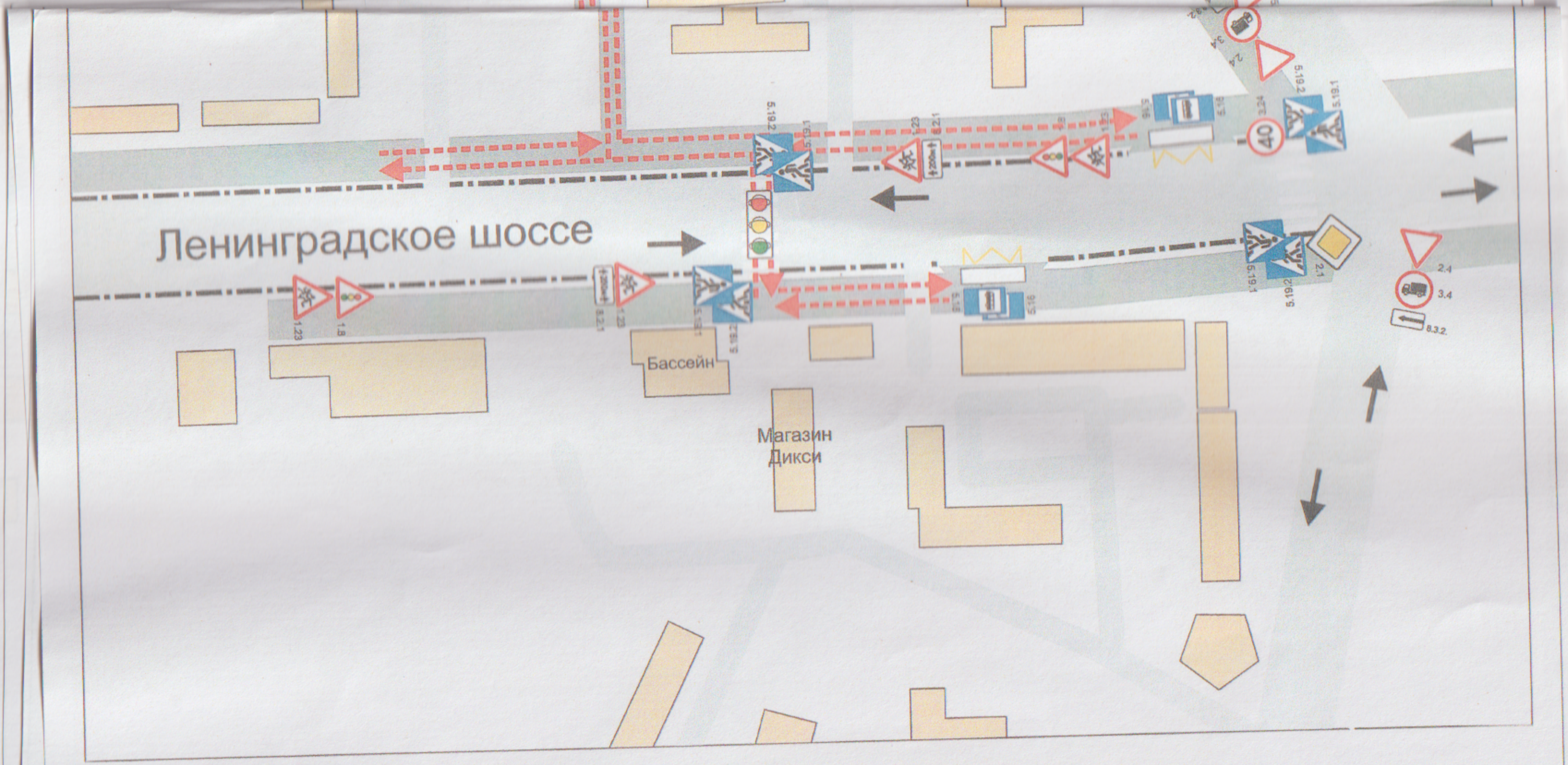

- пешеходное ограждение - высоту ограждения довести до требований нормативной докуметации (1,1м)

- направление движения транспортного потока

- направление движения детей от остановок маршрутных транспортных средств

Пути движения транспортных средств к местам разгрузки
и рекомендуемые пути передвижения детей по территории образовательного учреждения



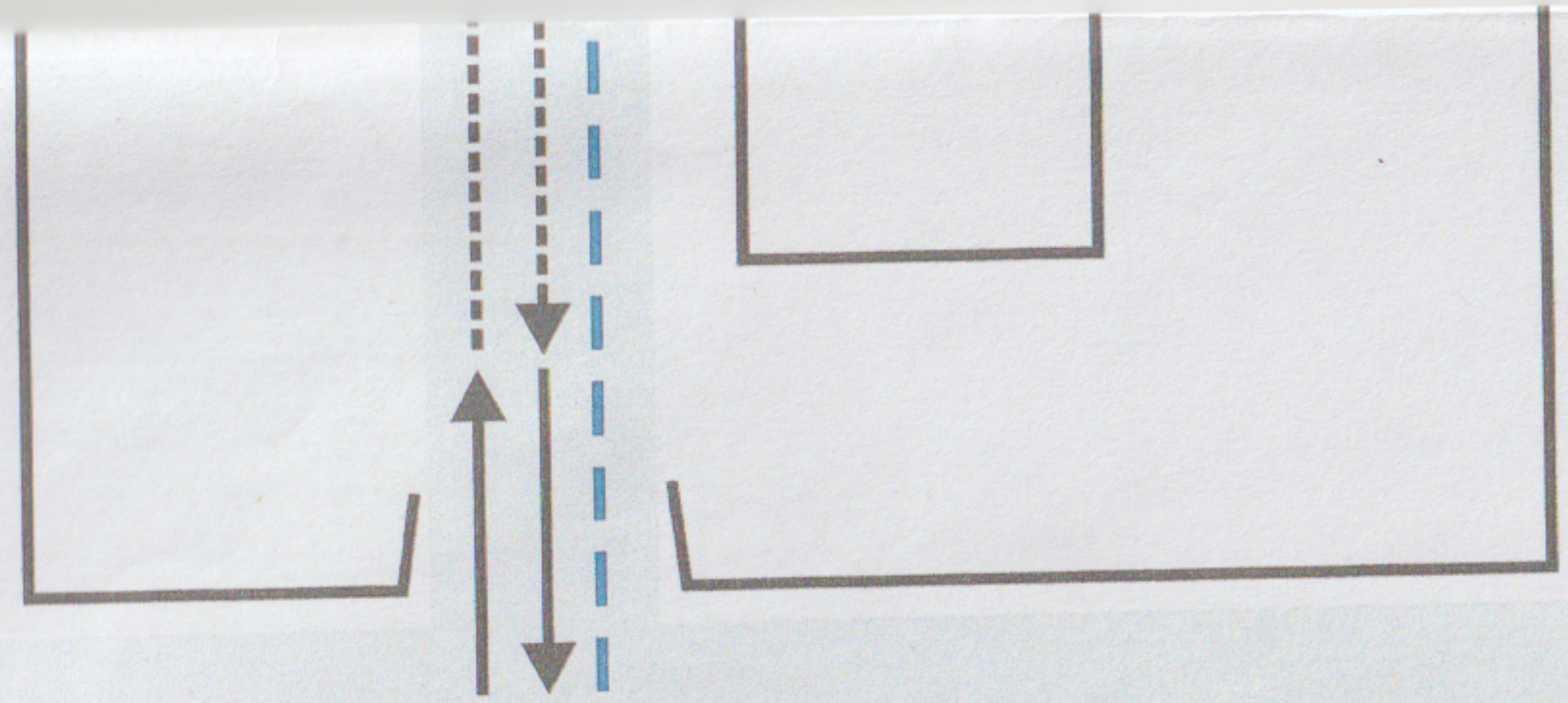

- въезд/выезд грузовых транспортных средств

- движение грузовых транспортных средств по территории образовательного учреждения

- движение детей и подростков на территории образовательного учреждения

- место разгрузки/погрузки

ПЛАН - ЦИКЛОГРАММА ЕЖЕГОДНОЙ РАБОТЫ

ПО ОБЕСПЕЧЕНИЮ КОМПЛЕКСНОЙ БЕЗОПАСНОСТИ в МБОУ ДО «Коммунарская СШ»

Цель: Создание условий для личной безопасности всех участников образовательного процесса.

Задача: Формирование у тренеров-преподавателей и обучающихся ответственного отношения к вопросам личной безопасности и безопасности окружающих.

№ п\п	Мероприятие	Сроки проведения	Ответственный	Отметка о выполнении
1	2	3	4	5
Организационно-технические мероприятия по улучшению условий охраны труда и снижению профессиональных рисков				
1.	Подготовка документов к открытию Учреждения к новому учебному году (Согласно перечня)	Июнь-июль	Ответственный по охране труда	
2.	Издание приказов: - об обеспечении безопасности в Учреждении; - назначение ответственного по охране труда; создание комиссии по охране труда; - об организации охраны и пропускного режима работы в Учреждении	август	директор	
3.	Инструктажи с работниками: - вводный, первичный - плановый - внеочередной - целевой	при приеме на работу август, декабрь по приказу при переводе	Директор	
4.	Выборы уполномоченных (доверенных) лиц по охране труда (на общем собрании трудового коллектива).	август	Председатель Общего собрания	
5.	Медицинский осмотр обучающихся.	август	Тренеры-преподаватели	
6.	Инструктаж с обучающимися по охране труда по видам спорта, при выезде и участии в соревнованиях (Инструкции по охране труда Учреждения)	сентябрь	Зам. директора по УВР, Тренеры - преподаватели	
7.	Медицинское обследование работников	сентябрь	Завхоз	
8.	Документы по выполнению требований безопасности к организации образовательного процесса в спортивных залах на учебных базах Учреждения. Требования к инвентарю и оборудованию. -Акт проверки готовности ОУ к новому учебному году; -Акт проверки готовности спортивного зала ОУ к новому учебному году; - Акт-разрешения на проведение учебных	сентябрь	Комиссия по охране труда	

№ п\п	Мероприятие	Сроки проведения	Ответственный	Отметка о выполнении
	занятий в ОУ; - Акт испытаний спортивных снарядов и оборудования. - Паспорт спортивного зала.			
9.	Регулярное пополнение аптечек первой медицинской помощи	в течение года	Завхоз	
10.	Содержание мест проведения учебно-тренировочных занятий в порядке. Соблюдение норм по ОТ. Своевременное устранение причин, несущих угрозу жизни и здоровья работников и обучающихся.	постоянно	Завхоз	
11.	Улучшение материально-технической базы Учреждения в соответствии с реализуемой программой.	в течение года	Директор Тренеры-преподаватели	
12.	Оформление стенда по охране труда, а также ответственного представителя родительского комитета по охране жизни, здоровья и безопасности обучающихся.	постоянно	Директор	
13.	Проведение специальной оценки рабочих мест по условиям труда.	1 раз в 5 лет	Директор завхоз	
Мероприятия по организации пожарной безопасности (ПБ)				
1.	Издание приказов: - о назначении ответственного по ПБ - установление противопожарного режима.	июнь	директор	
2.	Противопожарный инструктаж с работниками	один раз в шесть месяцев	Директор завхоз	
3.	Регулярное оформление наглядной агитации по ПБ.	постоянно	Директор завхоз	
4.	Устранение замечаний по предписаниям пожарного надзора	в течение года	Директор завхоз	
5.	Практические занятия по отработке плана эвакуации в случае возникновения пожара	один раз в шесть месяцев	Директор завхоз	
6.	Проверка сопротивления изоляции электросети и заземления оборудования	в течение года	По договору	
7.	Проверка работоспособности огнетушителей и их перезарядка	в течение года	завхоз	
8.	Проверка состояния огнезащитной обработки деревянных конструкций	один раз в шесть месяцев	Директор завхоз	
9.	Проверка исправности электрических розеток, выключателей, техническое обслуживание электросетей	ежемесячно	Директор завхоз	
10.	Принятие необходимых мер по устранению выявленных нарушений, усиление контроля за выполнением противопожарных мероприятий	постоянно	Директор завхоз	
11.	Контроль за соблюдением правил на рабочем месте, противопожарного режима	постоянно	Директор завхоз	
12.	Соблюдение правил ПБ при проведении массовых мероприятий	постоянно	Директор завхоз	

№ п\п	Мероприятие	Сроки проведения	Ответственный	Отметка о выполнении
13.	Изучение с обучающимися правил ПБ	постоянно	Зам. директора по УВР тренеры – преподаватели	
14.	Приобретение дидактических игр, демонстрационных, наглядных пособий, методической, детской литературы по правилам ПБ	в течение года	Директор завхоз	
Мероприятия по предупреждению дорожно-транспортного травматизма				
1.	Инструктаж - с обучающимися по ПДД	сентябрь	тренеры- преподаватели	
2.	Целенаправленная работа с родителями (законными представителями) по профилактике дорожно-транспортного травматизма	в течение года	Тренеры-преподаватели	
Обучение работников безопасным приемам работы и соблюдению правил безопасности на рабочем месте				
1.	Обучение членов комиссии по охране труда по программе «Охрана труда работников организации»	1 раз в 3 года	Директор	
2.	Обучение работников безопасным методам работы, правилам охраны труда	Апрель-май	Директор	
3.	Учеба и проведение тренировочной эвакуации на случай возникновения пожара, чрезвычайной ситуации	май сентябрь	Директор	
4.	Учеба с работниками по правильной эксплуатации средств пожаротушения	март	Директор	
Мероприятия антитеррористического направления				
1.	Родительские собрания на тему: «Обеспечение детской безопасности в спортшколе, дома, на улице»	сентябрь	Тренеры-преподаватели	
2.	Проведение занятий на тему: «Повышение безопасности, правила информирования органов внутренних дел, правила поведения в случае угрозы терроризма».	сентябрь	Тренеры-преподаватели	
3.	Обеспечение должного пропускного режима.	В течение года	Тренеры-преподаватели	
4.	Проведение в Учреждении культурно-просветительских и воспитательных мероприятий, направленных на воспитание межнациональной и межрелигиозной толерантности	В течение года	Тренеры-преподаватели	
5.	Использование в учебном процессе материалов, раскрывающих преступную сущность идеологий экстремизма и терроризма	В течение года	Тренеры-преподаватели	
6.	Размещение наглядной агитации антитеррористического содержания.	В течение года	Директор	
7.	Участие в мероприятиях, посвященных Дню солидарности в борьбе с террориз-	сентябрь	Директор	

№ п\п	Мероприятие	Сроки проведения	Ответственный	Отметка о выполнении
	мом.			
Мероприятия в области ГО и ЧС				
1.	Практические тренировки по отработке плана эвакуации в случае возникновения ЧС: -по сигналу «Радиационная безопасность - по сигналу «Химическая тревога»	Один раз в шесть месяцев	Директор	
2.	Проведение бесед на тему «Безопасность при химических и радиационных авариях».	В течение года	Директор	
3.	Приобретение средств индивидуальной защиты	В течение года	Заведующий хозяйством	
Мероприятия в области охраны здоровья обучающихся в Учреждении				
1.	Контроль за соблюдением законодательства в области охраны здоровья ребенка.	постоянно	Директор	
2.	Подчищающаяся иммунизация против кори	постоянно	Директор	
3.	Эффективность взаимодействия с правоохранительными органами, учреждениями социальной защиты, межведомственными комиссиями по делам несовершеннолетних по профилактике детской смертности.	постоянно	Директор	
4.	Беседы с обучающимися по вопросам профилактике детского травматизма на дорогах, на объектах железнодорожного транспорта, на водных объектах. Правила поведения на дорогах, вблизи дорожного полотна, вред наушников.	постоянно	Зам. директора по УВР, тренер-преподаватель	
5.	Беседы с обучающимися «Наркомания, как проблема социального здоровья молодежи»	постоянно	Зам. директора по УВР, тренер-преподаватель	
6.	Беседы с обучающимися, находящиеся в трудной жизненной ситуации, о безопасном поведении в быту и на улице.	постоянно	тренер-преподаватель	
7.	Профилактические беседы с обучающимися о вреде интернет-играх «Игра в смерть»	постоянно	тренер-преподаватель	
8.	Профилактические беседы с обучающимися по профилактике детского суицида, вовлечения детей в социальные группы, наносящие информационный и психологический вред детям	постоянно	тренер-преподаватель	

КОМИТЕТ ОБРАЗОВАНИЯ
ГАТЧИНСКОГО МУНИЦИПАЛЬНОГО РАЙОНА ЛЕНИНГРАДСКОЙ ОБЛАСТИ

МУНИЦИПАЛЬНОЕ БЮДЖЕТНОЕ ОБРАЗОВАТЕЛЬНОЕ УЧРЕЖДЕНИЕ ДОПОЛНИТЕЛЬНОГО ОБРАЗОВАНИЯ «КОММУНАРСКАЯ СПОРТИВНАЯ ШКОЛА»

ПРИНЯТО
Педагогическим Советом
Протокол № 4 от 31.08.2023г.

УТВЕРЖДЕНО
Приказом МБОУДО
«Коммунарская СШ»
от 31.08.2023 №45

ИНСТРУКЦИЯ № 31

по безопасной перевозке обучающихся

1.Термины и определения

Перечень сокращений и обозначений

В настоящем положении применяются следующие сокращения и обозначения:

Госавтоинспекция	Государственная инспекция безопасности дорожного движения Министерства внутренних дел Российской Федерации
ГЛОНАСС	Глобальная навигационная спутниковая система
ДТП	Дорожно-транспортное происшествие
Ространснадзор	Федеральная служба по надзору в сфере транспорта

Обучающиеся - лица, осваивающие образовательные программы дополнительного образования.

Организованная перевозка группы детей - перевозка в автобусе, не относящемся к маршрутному транспортному средству, группы детей численностью 8 и более человек, осуществляемая без их родителей или иных законных представителей.

Перевозка обучающихся - перевозка группы обучающихся в автобусе, не относящемся к маршрутному транспортному средству, которая по своему назначению может быть:

-регулярной перевозкой обучающихся от мест проживания до места расположения образовательной организации и обратно по утвержденным школьным автобусным маршрутам;

-специальной перевозкой обучающихся при организации экскурсионных, развлекательных, спортивных и иных культурно-массовых мероприятий.

Сопровождающее лицо - специально назначенное лицо (из числа сотрудников образовательной организации или родителей обучающихся), осуществляющее сопровождение перевозки обучающихся на основании приказа руководителя образовательной организации.

Остановка автобуса - выделенное пространство для сбора, посадки и высадки обучающихся, оборудованное навесом, огражденное с трех сторон, защищенное барьером от проезжей части дороги, имеющее твердое покрытие и обзорность не менее 250 м со стороны дороги

Ответственный за перевозку обучающихся по автобусу - специально назначенное лицо (из числа сопровождающих лиц), которое осуществляет координацию действий водителя (водителей) и других сопровождающих лиц в школьном автобусе.

Старший ответственный за организованную перевозку группы детей - специально назначенное лицо (из числа сопровождающих лиц), которое осуществляет координацию действий водителей 2 и более школьных автобусов и ответственных по данным автобусам.

Автобус (автобус по договору фрахтования) - специализированное транспортное средство (автобус), соответствующее требованиям к транспортным средствам для перевозки детей, установленным законодательством о техническом регулировании, и принадлежащее на праве собственности или на ином законном основании образовательной организации.

Автобусный маршрут - организованный и оборудованный объектами транспортной инфраструктуры путь следования школьного автобуса от начального пункта через промежуточные остановки школьного автобуса до образовательных организаций и обратно, по которому осуществляется перевозка обучающихся.

2.Общие положения.

2.1.Настоящее положение об организации перевозок обучающихся учреждения определяет основные мероприятия по повышению безопасности дорожного движения и обеспечению прав и законных интересов, обучающихся и их родителей (законных представителей) при осуществлении перевозок обучающихся учреждения и сопровождающих лиц.

2.2.К перевозкам обучающихся относятся:

-перевозка обучающихся при организации туристско-экскурсионных, развлекательных, спортивных и иных культурно-массовых мероприятий;

-организованная перевозка групп обучающихся при организации иных массовых мероприятий.

2.3.Соблюдение данной инструкции обязательно для всех обучающихся, пользующихся автобусными перевозками, организуемыми учреждением.

2.4.К поездкам допускаются обучающиеся, прошедшие инструктаж по технике безопасности.

2.5.Обучающиеся обязаны выполнять требования сопровождающих лиц по соблюдению порядка и правил проезда в автобусе для перевозки обучающихся.

3.Мероприятия по соблюдению безопасности перед началом поездки.

3.1.Перед началом поездки обучающиеся обязаны:

-пройти инструктаж по технике безопасности при поездках;

-ожидать подхода автобуса в месте остановки автобуса, не выходя на проезжую часть дороги;

-соблюдая дисциплину и порядок, собраться у места посадки;

-по распоряжению сопровождающего пройти проверку наличия участников поездки;

-не выходить навстречу приближающемуся автобусу;

-после полной остановки автобуса по команде сопровождающего войти в салон, занять место для сидения, первыми в салон школьного автобуса входят старшие обучающиеся, они занимают места в дальней от водителя части салона;

-отрегулировать ремень безопасности и пристегнуться им.

4.Мероприятия по соблюдению безопасности во время поездки.

4.1.Во время поездки обучающиеся обязаны соблюдать дисциплину и порядок, обо всех недостатках, отмеченных во время поездки, они должны сообщать сопровождающему лицу.

4.2.Обучающимся запрещается:

-загромождать проходы сумками, портфелями и другими вещами;

-отстегивать ремень безопасности;

-вставать со своего места, отвлекать водителя разговорами и криком;

-без необходимости нажимать на сигнальную кнопку;

-самостоятельно открывать окна, форточки и вентиляционные люки;

-мусорить и пачкать оборудование автобуса.

5.Мероприятия по соблюдению безопасности в аварийных ситуациях.

5.1.При плохом самочувствии, внезапном заболевании или в случае травматизма обучающийся обязан сообщить об этом сопровождающему лицу (при необходимости подать сигнал при помощи специальной кнопки).

5.2.При возникновении аварийных, иных чрезвычайных ситуаций (технической неисправности, пожара и т.п.) после остановки автобуса по указанию водителя дети

должны под руководством сопровождающего лица быстро и без паники покинуть автобус и удалиться на безопасное расстояние, не выходя при этом на проезжую часть дороги.

5.3.Мероприятия по соблюдению безопасности по окончании поездки.

По окончании поездки обучающийся обязан:

-после полной остановки автобуса и с разрешения сопровождающего лица выйти из транспортного средства, при этом первыми выходят обучающиеся, занимающие места у выхода из салона;

-по распоряжению сопровождающего лица пройти проверку наличия участников поездки;

-не покидать место высадки до отъезда автобуса.

6.Действия сопровождающего лица в автобусе при перевозке обучающихся:

6.1.Перед поездкой сопровождающее лицо на основании приказа руководителя учреждения проводит инструктаж по безопасной перевозке обучающихся.

6.2.Во время движения автобуса хотя бы одно сопровождающее лицо должно находиться на передней площадке салона.

6.3.Осуществляет контроль явки/неявки заявленных по списку лиц, в случае неявки обучающегося или иного лица, включенного в список, сопровождающее лицо вычеркивает сведения о нем из списка.

6.4.Сопровождающее лицо должно знать, где в салоне автобуса находятся предметы пожаротушения, должно уметь пользоваться ими, а также должно быть ознакомлено о спасательных мерах при ДТП.

6.5.Посадка и высадка обучающихся производится после полной остановки автобуса под руководством сопровождающего лица.

6.6.Перед началом движения сопровождающее лицо должно убедиться, что количество обучающихся не превышает число посадочных мест, все пассажиры пристегнуты ремнями безопасности, и подать команду на закрытие дверей.

6.7.Во время движения сопровождающее лицо обеспечивает порядок в салоне, не допускает вставания обучающихся с мест и перемещение по салону.

6.8.При высадке сопровождающее лицо выходит первым и направляет обучающихся за пределы проезжей части дороги.

6.9.Сопровождающее лицо должно знать и выполнять:

-порядок подачи автобуса к месту посадки, правила посадки и высадки обучающихся;

-порядок взаимодействия сопровождающих лиц и водителя;

-правила поведения обучающихся в местах сбора, посадки и высадки, при нахождении в салоне автобуса;

-правила пользования оборудованием салона: вентиляционными люками, форточками, сигналами - требования остановки автобуса;

-порядок контроля за обучающимися;

-порядок действий при чрезвычайных ситуациях;

-порядок действий при попытке совершения или совершении акта незаконного вмешательства;

-порядок экстренной эвакуации обучающихся из салона автобуса;

-порядок использования аварийных выходов из автобуса;

-правила пользования огнетушителями;

-порядок действий по оказанию первой помощи пострадавшим;

-ответственность сопровождающих лиц;

-порядок своевременного оповещения родителей (законных представителей) и детей при отмене -перевозки автобусом, а также организации безопасной доставки обучающихся к месту проведения и организации различных спортивно – массовых мероприятий и обратно до закрепленных в установленном порядке остановок автобуса.

6.10.В ночное время (с 23 часов до 6 часов) допускается организованная перевозка группы обучающихся к железнодорожным вокзалам, аэропортам и от них, завершение организованной перевозки группы обучающихся (доставка до конечного пункта назначения, определенного графиком движения, или до места ночного отдыха) при незапланированном отклонении от графика движения (при задержке в пути), а также организованная перевозка группы обучающихся, осуществляемая на основании правовых актов высших исполнительных органов государственной власти субъектов Российской Федерации, при этом после 23 часов расстояние перевозки не должно превышать 100 километров.

ПАМЯТКА

«ПРАВИЛА И БЕЗОПАСНОЕ ПОВЕДЕНИЕ ОБУЧАЮЩИХСЯ НА ДОРОГАХ».

1-4 классы:

Обучающиеся должны знать:

1. Элементы дороги и их назначение: проезжая часть, тротуар, разделительная полоса, обочина, кювет. Назначение поребрика и пешеходных ограждений.
2. Что такое остановочный путь и его составляющие.
3. Что такое пешеходный переход (нерегулируемый, регулируемый, подземный, надземный). Обозначение переходов. Правила пользования переходами.
4. Правила перехода проезжей части дороги вне зоны видимости пешеходного перехода или перекрестка.
5. Что такое перекресток. Типы перекрестков. Различие между регулируемым и нерегулируемым перекрёстками. Правила перехода проезжей части на них.
6. Значение сигналов светофора и регулировщика. Правила перехода проезжей части по этим сигналам.
7. Значение предупредительных сигналов, подаваемых водителями транспортных средств.
8. Назначение и название дорожных знаков и дорожной разметки.
9. Правила поведения пешехода на тротуаре. Правила поведения при движении в группе.
10. Правила пользования городскими маршрутным транспортом и другими видами транспорта.
11. Особенности поведения пешеходов на загородной дороге. Правила перехода через железнодорожные пути.
12. Типичные ошибки пешеходов при пересечении проезжей части.
13. Безопасный путь в школу.
14. Где разрешается играть. Где можно ездить на самокатных средствах.
15. Возможности и особенности своего зрения и слуха.

Обучающиеся должны уметь:

1. Грамотно составлять маршрут «дом-школа-дом».
2. Применять приемы самосохранения при возможном попадании в ДТП и ЧС в качестве пассажира транспортных средств.
3. Вызывать государственные службы безопасности и спасения.
4. Ориентироваться в дорожных ситуациях.
5. Соблюдать требования Правил и безопасности на остановках маршрутного транспорта, при высадке из него.
6. Управлять велосипедом с соблюдением Правил и требований безопасности движения.
7. Применять приемы оказания первой (доврачебной) медицинской помощи.
8. Ориентироваться на дороге и определять опасные ситуации в темное время суток.

5-11классы:

Обучающиеся должны знать:

1. Что такое дорожно-транспортное происшествие (ДТП). Виды ДТП. Причины и последствия ДТП.
2. Современные транспортные средства - источник повышенной опасности.
3. Дорога- зона повышенной опасности. Что такое дорога. Почему дорога опасна. Дорога школьника из дома в школу и обратно. Дорога школьника к маршрутному транспорту.
4. Что такое чрезвычайная ситуация (ЧС) на транспорте. Автомобиль и другие наземные транспортные средства. Метро. Железнодорожный транспорт. Водный транспорт.
5. Государственные службы безопасности и спасения. Главное управление по делам

гражданской обороны и МЧС.
6. Закон Российской Федерации «О безопасности дорожного движения». Закон-основа безопасности. Правила дорожного движения (ПДД)- нормативный документ и основа дорожной грамоты.
7. Основные пути обеспечения дорожной безопасности. Город как транспортная система. Организация и регулирование дорожного движения. Типы светофоров и их сигналы. Сигналы регулировщика. Значение дорожных знаков и разметки в организации движения. Группы знаков и их значение.
8. Как избежать опасности на дороге. Анализ состояния и причин ДДТТ. Бытовые привычки опасные на дороге. Как предвидеть опасность. Принятие решений в сложной ситуации.
9. Требования к водителям и пешеходам. О культуре поведения пешехода. Взаимоуважение участников движения - залог безопасности на дороге. Преимущества пешехода перед транспортными средствами. Пешеходы на остановках маршрутного транспорта. Требования к пешеходам в жилых зонах и на автомагистралях.
10. Требования безопасности при катании на всех видах самокатных средств.
11. Безопасность движения на велосипеде. Велосипед - транспортное средство.
12. Конфликтные ситуации на дороге и пути их решения. Пешеходные зоны.
13. Правовое воспитание пешеходов. Ответственность пешеходов за нарушение ПДД.
14. Сложные ситуации на дороге и перекрёстке. Порядок перехода перекрёстков.
15. Правила оказания первой (доврачебной) помощи при ДТП.

Обучающиеся должны уметь:
1. Определять места перехода через проезжую часть.
2. Переходить через проезжую часть дороги под наблюдением и в сопровождении взрослого.
3. Обращаться за помощью к взрослым в случае затруднений при переходе дороги, если уронил какой-либо предмет на проезжую часть.
4. Пользоваться городским маршрутным транспортом в сопровождении взрослого.
5. Пользоваться безопасной дорогой в школу, домой, в организацию дополнительного образования. Определять безопасные места для игр и езды на велосипеде и других самокатных
средствах.
6. Оценивать дорожную ситуацию визуально.
7. Определять величину своего шага и скорость своего движения.
8. Определять признаки движения автомобиля. Требования к пешеходам в жилых зонах и на автомагистралях.
10. Где можно кататься на роликах, скейтах, самокатах, на санях, лыжах, коньках.
11. Безопасность движения двухколесных транспортных средств. Требования безопасности и правила движения для велосипедистов.
12. Конфликтные ситуации на дороге и пути их решения. Разделение транспортных и пешеходных потоков. Пешеходные зоны.
13. Правовое воспитание пешеходов. Ответственность пешеходов за нарушение ПДД.
14. Сложные ситуации на дороге и перекрёстке: определять начало движения ТС и их маневрирование. Расположение транспортных средств на проезжей части. Правила остановки и стоянки ТС.
15. Правила оказания первой медицинской (доврачебной) помощи при дорожно-транспортных происшествиях. Правила поведения участников очевидцев ДТП и ЧС.

Памятку составила:

Директор МБОУ ДО «Коммунарская СШ» И.В. Сергачева